

Resumen de Campaña Ibérico de Bellota 2025-26

Análisis Cuantitativo y Rendimiento: Del Engorde al Sacrificio

Una mirada detallada al ecosistema del cerdo ibérico.

Dirección técnica. Junta Directiva ASICI
Zafra, 8 de abril de 2026



Evolución Positiva frente a la Montanera Anterior




+2,21%

Incremento en unidades de engorde (Cerdos en montanera).

+2,80%

Incremento en canales aptas para comercialización.

La campaña 2025-26 consolida una tendencia de **crecimiento sostenido** tanto en la fase de **campo** como en la fase industrial.



FASE I: ENGORDE Y DEHESA

El origen: Explotaciones, montanera y materia prima.



Infraestructura y Registro en la Montanera



5.134

Número de Explotaciones activas.



5.674

Número de Lotes de Engorde planificados.

Registro ÍTACA
(Trazabilidad)

6,72% | Registros posteriores al 15/12.

0,44% | Registros fuera de plazo.

Composición de la Bellota Muestreada

Ácido Oleico
y Esteárico




Por encima de los valores
medios históricos en
bellota de encina

Promedio de %
de Humedad



Por encima de los valores
medios históricos

Promedio de % de
Materia Grasa



Por debajo de los valores
medios históricos



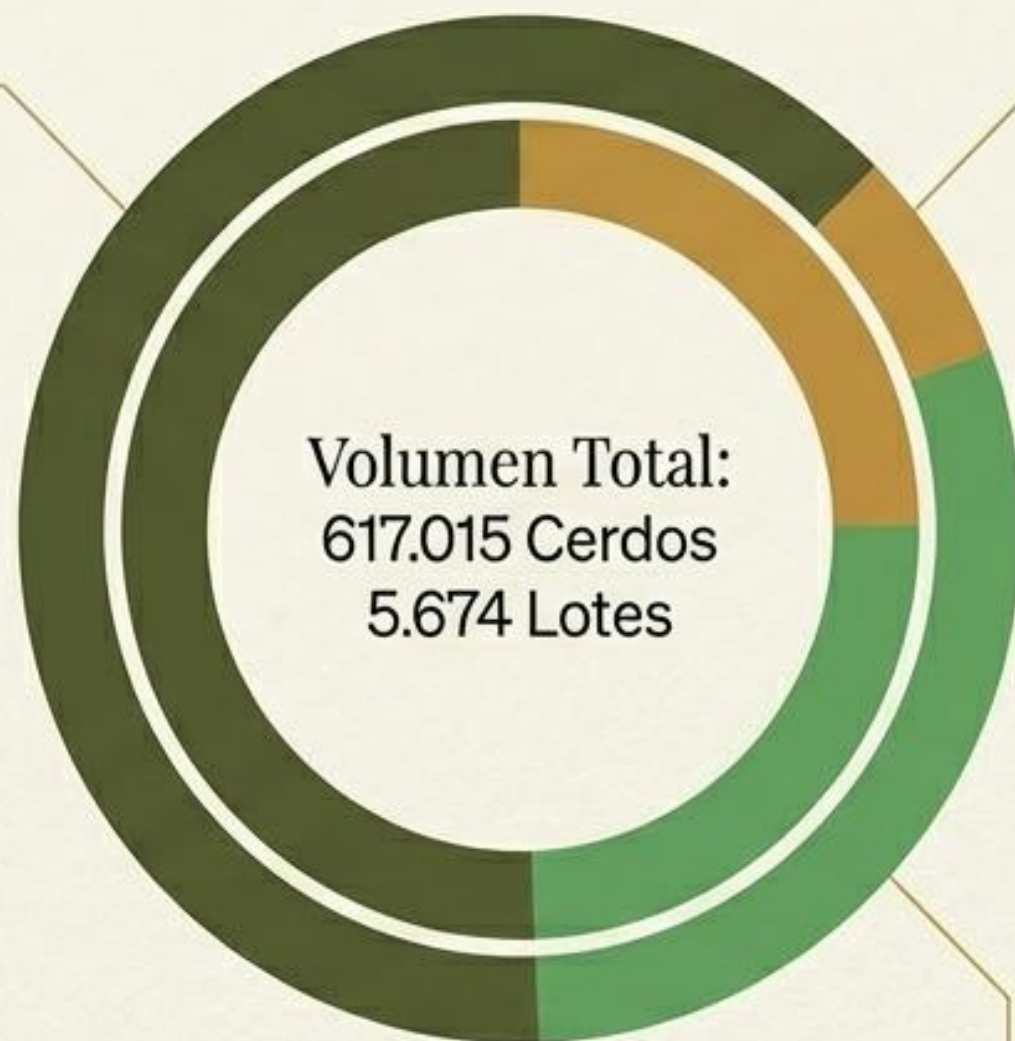
El 100% Ibérico Domina el Campo

Bellota 100% Ibérico

Percentagia de in-cerdos:
Unidades: 393.071 (63,71%)
Lotes: 3.735 (65,83%)

Bellota 75% Ibérico

Percentagia de lotes:
Unidades: 35.604 (5,77%)
Lotes: 311 (5,48%)



Volumen Total:
617.015 Cerdos
5.674 Lotes

Bellota 50% Ibérico

Unidades: 188.340 (30,52%)
Lotes: 1.628 (28,69%)



Certificación en Campo: Norma de Calidad vs. DOP

■ Bellota Norma ■ Bellota DOP

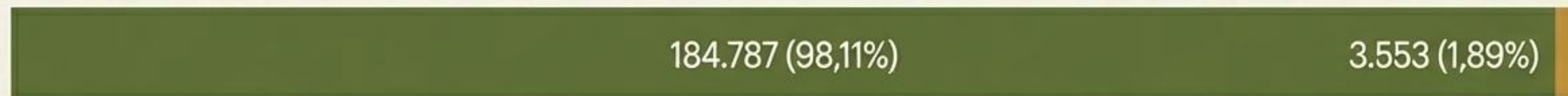
100% Ibérico (Total: 393.071 unidades)



75% Ibérico (Total: 35.604 unidades)



50% Ibérico (Total: 188.340 unidades)





FASE II: SACRIFICIO

Análisis de los sacrificios de
BELLOTA en la campaña 2025-2026



El Ecosistema de Procesamiento

5.095

EXPLOTACIONES CON
SALIDA DE ANIMALES

9.611

NÚMERO DE LOTES
DE SACRIFICIO

49

MATADEROS OPERATIVOS
HOMOLOGADOS

333

INDUSTRIAS CONSIGNATARIAS
INVOLUCRADAS



Viabilidad del Producto Post-Sacrificio

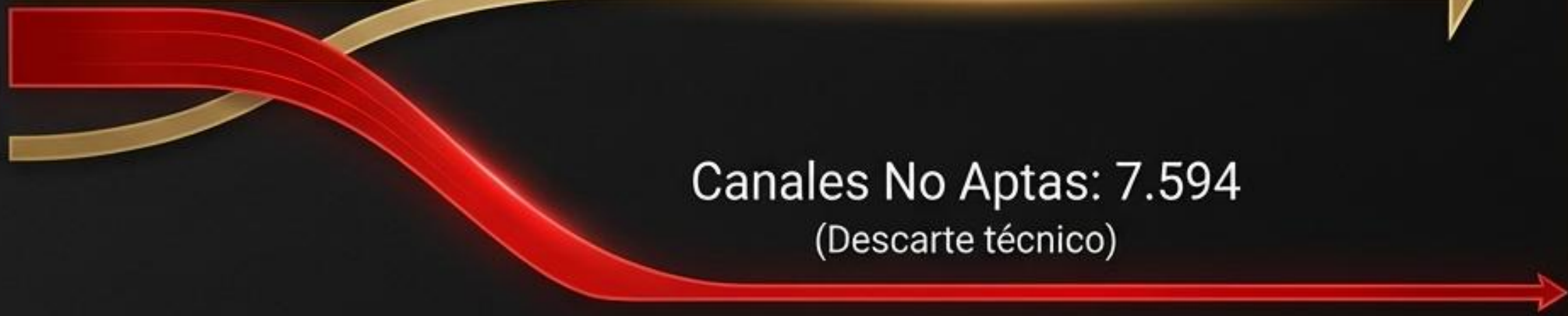
Volumen Global
598.090
Canales Totales



Canales Aptas: **590.496**

Canales No Aptas: 7.594
(Descarte técnico)

Éxito masivo en calificación:
El volumen de canales aptas es un 2,80% superior a la montanera anterior.





Rendimiento de Canales por Tipología Racial

**Bellota
100% Ibérico**

381.566
Totales

377.365
Aptas

4.201
No aptas

**Bellota
50% Ibérico**

181.930
Totales

179.124
Aptas

2.806
No aptas

**Bellota
75% Ibérico**

34.594
Totales

34.007
Aptas

587
No aptas



Certificación Industrial: Norma de Calidad vs. DOP

■ Bellota Norma
■ Bellota DOP

100% Ibérico (Canales Totales: 381.566)



75% Ibérico (Canales Totales: 34.594)



50% Ibérico (Canales Totales: 181.930)





Perspectiva Global: De la Dehesa a la Bodega

Tasa de conversión y eficiencia de la campaña 2025-26.

617.015

Unidades de Engorde
(Cerdos vivos en campo)

598.090

Canales Totales
(Procesadas en 49 mataderos)

590.496

Canales Aptas
(Destino Bellota)

7.594 (No aptas)

Insight: Un ecosistema altamente eficiente. El 95,7% de los cerdos vivos de engorde iniciales superan todos los filtros hasta convertirse en canales aptas para la comercialización De Bellota.